

CTSB0298, Mario Lemieux (Production)

Collecte 2015-2016
Saisie fermée[Signaler un problème](#) [Quitter](#)

Dossier : INV-RI - La Financière agricole du Québec (D3147)

Organisme public : La Financière agricole du Québec (0520)

Vous êtes ici : [Liste des entités](#) > [PARI](#) > Récapitulatif

Liste des messages de validation

Avertissement: les dépenses capitalisables en RI diffèrent des acquisitions en RI inscrites aux COF. Veuillez expliquer cet écart à l'onglet «Commentaires».

A. Identification de l'organisme

Imprimer

Nom de l'organisme	La Financière agricole du Québec (0520)
Type de l'organisme	Organisme autre que budgétaire
Début d'exercice financier (MM-JJ)	04-01

B. Identification des répondants

Dirigeant sectoriel de l'information

Nom du répondant	Louis Potvin	Fonction	Directeur des ressources informationnelles
Courriel	louis.potvin@fadq.qc.ca		
Téléphone	418 838-5614	Poste	6141

Répondant - Ressources informationnelles

Nom du répondant	Mario Lemieux	Fonction	Conseiller en planification et en gestion de pr
Courriel	mario.lemieux@fadq.qc.ca		
Téléphone	418 838-5614	Poste	6202

Répondant - Ressources financières

Nom du répondant	Richard Laroche	Fonction	Directeur des ressources financières et maté
Courriel	richard.laroche@fadq.qc.ca		
Téléphone	418 838-5615	Poste	6544

C. Grand total des ressources informationnelles

Services	Services	Rémunération	Acquisition et	Frais
----------	----------	--------------	----------------	-------

		internes		externes		du personnel		location de biens	connexes	Provision	Déduction	Total
		Coûts	J/P	Coûts	J/P	Coûts	ETC	Coûts	Coûts	Coûts	Coûts	Coûts
Encadrement	Prévu	0,0	0,0	210,0	0,0	616,0	0,0	0,0	0,0	0,0	0,0	826,0
Continuité	Prévu	888,8	0,0	774,6	0,0	3 754,3	0,0	933,7	33,9	0,0	0,0	6 385,3
Projets	Prévu	0,0	0,0	834,0	0,0	1 427,5	0,0	0,0	0,0	0,0	0,0	2 261,5
Grand total	Prévu	888,8	0,0	1 818,6	0,0	5 797,8	0,0	933,7	33,9	0,0	0,0	9 472,8

Explication des provisions et déductions

D. Informations budgétaires (en milliers de dollars)**Financement****a) Financement des dépenses capitalisables**

	2015-2016	
Gouvernement du Québec		
Revenus autonomes	284,5	
Transfert du gouvernement du Québec	1 655,1	
Régime d'emprunt	0,0	
Sous total - Gouvernement du Québec	1 939,6	
Autres sources de financement que le gouvernement du Québec		
Autres sources de financement que le gouvernement du Québec(ex:transferts du gouvernement fédéral)	646,5	
Précisez Transferts du Gouvernement fédéral		
Sous-total - Autres sources de financement que le gouvernement du Québec	646,5	Acquisitions en RI
Sous-total - Dépenses capitalisables	2 586,1	1 000,0
Dépenses capitalisables liées à des projets du "Portefeuille de projets"	2 261,5	
Autres dépenses capitalisables liées à des projets (provision et déduction)	0,0	
Dépenses capitalisables liées à des activités	324,6	
b) Financement des dépenses non capitalisables		
Sous-total - Dépenses non capitalisables	6 886,7	
Dépenses non capitalisables liées à des projets	0,0	
Dépenses non capitalisables liées à des activités	6 886,7	

Total du financement (a+b)

9 472,8

Dépenses figurant aux résultats

Dépenses non capitalisables

6 886,7

Amortissement en RI figurant aux COF

Dépenses d'amortissement

1 000,0

1 000,0

Total des dépenses figurant aux résultats

7 886,7

E. Activités d'encadrement

Encadrement	Services internes		Services externes		Rémunération du personnel		Acquisition et location de biens	Frais connexes	Total
	Coûts	J/P	Coûts	J/P	Coûts	ETC	Coûts	Coûts	Coûts
	Prévu	0,0	0,0	210,0	0,0	616,0	0,0	0,0	0,0
Commentaires	<div style="border: 1px solid black; height: 30px; width: 100%;"></div>								

F. Activités de continuité

Gestion	Services internes		Services externes		Rémunération du personnel		Acquisition et location de biens	Frais connexes	Total	
	Coûts	J/P	Coûts	J/P	Coûts	ETC	Coûts	Coûts	Coûts	
	Architecture	Prévu	0,0	0,0	30,0	0,0	168,3	0,0	0,0	0,0
Pilotage	Prévu	0,0	0,0	0,0	0,0	669,7	0,0	0,0	0,0	669,7
Sous-total Gestion		0,0	0,0	30,0	0,0	838,0	0,0	0,0	0,0	868,0
Applicatif	Services internes		Services externes		Rémunération du personnel		Acquisition et location de biens	Frais connexes	Total	
	Coûts	J/P	Coûts	J/P	Coûts	ETC	Coûts	Coûts	Coûts	
	Entretien et exploitation									

Amélioration	Prévu	33,8	0,0	252,7	0,0	1 037,8	0,0	0,0	5,0	1 329,3
Support au développement	Prévu	0,0	0,0	150,0	0,0	518,8	0,0	0,0	0,0	668,8
	Prévu	0,0	0,0	60,0	0,0	272,4	0,0	30,1	0,0	362,5
Sous-total Applicatif		33,8	0,0	462,7	0,0	1 829,0	0,0	30,1	5,0	2 360,6

		Services internes		Services externes		Rémunération du personnel		Acquisition et location de biens	Frais connexes	Total
		Coûts	J/P	Coûts	J/P	Coûts	ETC	Coûts	Coûts	Coûts
Infrastructure										
Infrastructure bureautique	Prévu	0,0	0,0	20,0	0,0	418,8	0,0	215,9	0,0	654,7
Gestion des bases de données	Prévu	0,0	0,0	3,8	0,0	25,1	0,0	14,8	0,0	43,7
Infrastructure technologique	Prévu	86,7	0,0	96,7	0,0	317,8	0,0	442,3	28,9	972,4
Sécurité	Prévu	0,4	0,0	108,9	0,0	280,4	0,0	6,6	0,0	396,3
Télécommunication et téléphonie	Prévu	767,9	0,0	52,5	0,0	45,2	0,0	224,0	0,0	1 089,6
Sous-total Infrastructure		855,0	0,0	281,9	0,0	1 087,3	0,0	903,6	28,9	3 156,7

Total des activités de continuité 888,8 0,0 774,6 0,0 3 754,3 0,0 933,7 33,9 6 385,3

Commentaires

G. Dépenses auprès des fournisseurs

T

		Services internes			
		CSPQ	CISP - Revenu	Autres	Totaux
		Coûts	Coûts	Coûts	Coûts
Prévu		888,8	0,0	0,0	888,8

Veillez identifier les fournisseurs de services internes auxquels des montants ont été inscrits

dans la colonne 'autres'

H. Commentaires

Commentaires

La PARI inclut des coûts de téléphonie de 430,0 k\$ payables au CSPQ ainsi que 1,8 k\$ payables à divers fournisseurs privés.




123 de 1000

Commentaires SCT

I. Liste des projets

OK

Actions

  Situation du projet  
Situation du projet : Réalisation du projet (En cours)

<u>Nom du projet</u>	<u>Phase</u>	<u>Services internes (\$)</u>	<u>Services externes (\$)</u>	<u>Rémunération (\$)</u>	<u>Acquisition et location de biens</u>	<u>Frais connexes</u>	<u>Total</u>	<u>Éléments capitalisables</u>
Refonte des systèmes de gestion des produits financiers	Conception	0,0	0,0	0,0	0,0	0,0	0,0	0,0
Collecte des données financières	En cours d'autorisation	0,0	534,0	364,7	0,0	0,0	898,7	898,7
Géomatique - Intégration des outils de mesurage	Conception	0,0	0,0	0,0	0,0	0,0	0,0	0,0
Mise en oeuvre du programme Agri-Québec Plus et bonification d'Agri-Québec (ajustement des plafonds)	Réalisation	0,0	0,0	87,9	0,0	0,0	87,9	87,9
Modernisation de la protection contre la hausse des taux d'intérêts	Conception	0,0	0,0	173,4	0,0	0,0	173,4	173,4
Améliorations des fonctionnalités de la boîte postale électronique	Conception	0,0	300,0	129,9	0,0	0,0	429,9	429,9
Retrait des produits sous ASRA d'Agri-Québec	Conception	0,0	0,0	182,8	0,0	0,0	182,8	182,8
Modernisation de l'assurance récolte - Foin	Conception	0,0	0,0	142,6	0,0	0,0	142,6	142,6
Modernisation de l'assurance récolte - Nouvelles protections 2015	Conception	0,0	0,0	229,2	0,0	0,0	229,2	229,2

Implantation d'Agri-Trace Web par Agri-Traçabilité Québec (arrimage FADQ)	Conception	0,0	0,0	117,0	0,0	0,0	117,0	117,0
		0,0	834,0	1 427,5	0,0	0,0	2 261,5	2 261,5

1 - 10



© Gouvernement du Québec, 2011